



GOYOINTEX

---

ANNUAL REPORT 2013

---

## 株主の皆様へ

株主の皆様におかれましては、平素は格別のご支援、ご高配を賜り心より厚くお礼申し上げます。

ここに当社第36期事業報告書（平成24年4月1日から平成25年3月31日まで）をお届けいたします。

当社は、「生活者の住空間を創造し社会に奉仕する」を社訓とし、業績の向上と社会への貢献に尽力してまいり所存でございます。

今後とも引き続き当社へのご指導とご理解を賜りますようお願い申し上げます。

平成25年6月



代表取締役社長

大脇 功嗣

### 営業の概況

当連結会計年度における我が国経済は、復興関連の国内需要や平成24年12月以降の円安及び株高の進行により、景気回復は高まっておりますが、欧州債務問題など先行き不透明な状況は依然として続いております。

当社グループを取り巻く事業環境は、カーテン市場に影響を及ぼします新設住宅着工総戸数は増加しているものの、デフレの進行により依然として厳しい経営環境にあります。

このような状況の下、当社グループは営業面におきましては、平成24年9月に大幅改訂しました見本帳「インハウス」の販売、ホテル物件の受注、新規事業の開始等により、売上高は増加いたしました。

利益面におきましては、見本帳「インハウス」の改訂に係わる販売促進費用等の増加、新規事業に係わる費用の発生、営業外費用として第三者割当による社債発行費の発生、特別損失として減損損失を計上したことにより、純損失は拡大しております。

以上の結果、売上高は前年同期比20.2%増の1,312百万円、営業損失は140百万円（前連結会計年度は136百万円の営業損失）、経常損失は164百万円（前連結会計年度は148百万円の経常損失）、当期純損失は190百万円（前連結会計年度は163百万円の当期純損失）となりました。

### 今後の経営課題

今後の見通しにつきましては、依然として欧州債務問題など不透明な状況は存在するものの、消費者マインドは改善され、また、個人消費が持ち直してきていることから、景気は緩やかに回復するものと考えられます。

カーテン業界におきましては、住宅市場を取り巻くデフレ基調は依然として続くものと思われませんが、復興需要や消費者マインド改善に後押しされ、住宅の増加が期待されております。

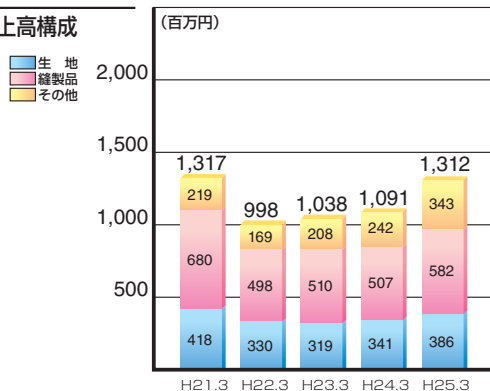
このような状況の下、当社グループは平成24年9月に大幅改訂いたしました見本帳「インハウス」及び採光カーテン「エコフィックス」による販売強化を行うとともに、市場性の高い新規商品開発や環境商材の販売にも注力し安定した売上高の確保と増加に努めてまいります。

また、販売管理費面に関しまして、業務の効率化を実行し大幅な削減を行うことで利益改善に取り組んでまいります。

株主の皆様におかれましては、今後ともより一層のご支援ご鞭撻を賜りますようお願い申し上げます。

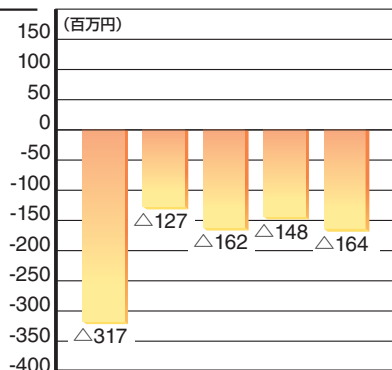
## 業績の推移 (連結)

### 品目別売上高構成



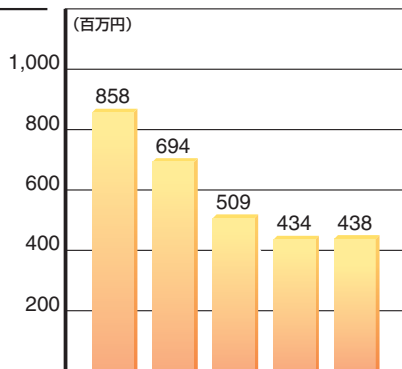
H21.3 H22.3 H23.3 H24.3 H25.3

### 経常利益



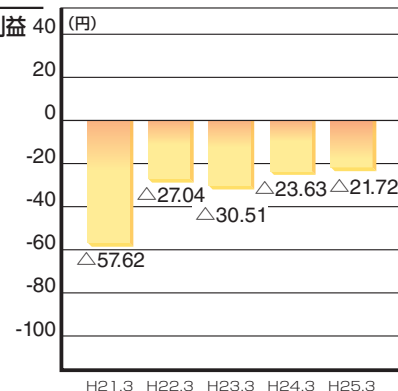
H21.3 H22.3 H23.3 H24.3 H25.3

### 純資産



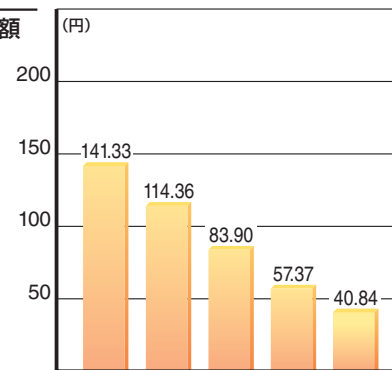
H21.3 H22.3 H23.3 H24.3 H25.3

### 1株当たり当期純利益



H21.3 H22.3 H23.3 H24.3 H25.3

### 1株当たり純資産額



H21.3 H22.3 H23.3 H24.3 H25.3

## ■ 連結貸借対照表 (平成25年3月31日現在)

(単位：千円)

資産の部		負債の部	
科 目	金 額	科 目	金 額
<b>流動資産</b>	<b>656,742</b>	<b>流動負債</b>	<b>565,032</b>
現金及び預金	124,311	支払手形及び買掛金	140,679
受取手形及び売掛金	286,682	短期借入金	299,754
商 品	221,227	一年内返済長期借入金	66,192
貯 蔵 品	21,226	未払法人税等	10,621
そ の 他	9,430	未払消費税等	4,654
貸倒引当金	△ 6,135	そ の 他	43,130
<b>固定資産</b>	<b>547,790</b>	<b>固定負債</b>	<b>200,890</b>
<b>有形固定資産</b>	<b>470,307</b>	長期借入金	151,300
建物及び構築物	176,850	繰延税金負債	3,618
土 地	289,500	退職給付引当金	33,767
そ の 他	3,957	役員退職慰勞引当金	5,324
<b>無形固定資産</b>	<b>1,042</b>	資産除去債務	6,880
商 標 権	276	<b>負債合計</b>	<b>765,922</b>
ソフトウェア	765	<b>純資産の部</b>	
投資その他の資産	76,440	<b>株主資本</b>	<b>427,094</b>
投資有価証券	39,227	資 本 金	874,048
差入保証金	33,971	資本剰余金	187,344
そ の 他	26,323	利益剰余金	△ 634,034
貸倒引当金	△ 23,081	自 己 株 式	△ 264
		その他の包括利益累計額	10,443
		その他有価証券評価差額金	10,443
		新株予約権	1,073
		<b>純資産合計</b>	<b>438,611</b>
<b>資産合計</b>	<b>1,204,533</b>	<b>負債及び純資産合計</b>	<b>1,204,533</b>

## ■ 連結損益計算書 (平成24年4月1日から平成25年3月31日まで)

(単位：千円)

科 目	金 額	
売 上 高		1,312,478
売 上 原 価		644,021
売 上 総 利 益		668,457
販売費及び一般管理費		808,835
営 業 損 失		140,378
営 業 外 収 益		
為 替 差 益	1,592	
貸倒引当金戻入額	583	
そ の 他	8,051	10,227
営 業 外 費 用		
支 払 利 息	8,979	
売 上 割 引	330	
支 払 手 数 料	2,000	
株 式 交 付 費	4,200	
社 債 発 行 費	15,358	
そ の 他	3,406	34,275
経 常 損 失		164,426
特 別 損 失		
減 損 損 失	16,915	16,915
税金等調整前当期純損失		181,341
法人税、住民税及び事業税	9,122	9,122
少数株主損益調整前当期純損失		190,464
当 期 純 損 失		190,464

## 貸借対照表 (平成25年 3月31日現在)

(単位：千円)

資産の部		負債の部	
科 目	金 額	科 目	金 額
<b>流動資産</b>	<b>645,669</b>	<b>流動負債</b>	<b>551,110</b>
現金及び預金	117,417	支払手形	59,543
受取手形	11,950	買掛金	73,340
売掛金	268,854	短期借入金	299,754
商品	218,085	一年内返済長期借入金	66,192
貯蔵品	21,226	未払金	24,738
前渡金	390	未払費用	12,036
前払費用	7,118	未払法人税等	9,918
未収入金	226	未払消費税等	3,590
その他	6,777	預り金	1,535
貸倒引当金	△ 6,379	前受金	461
<b>固定資産</b>	<b>547,290</b>	<b>固定負債</b>	<b>198,012</b>
<b>有形固定資産</b>	<b>470,307</b>	長期借入金	151,300
建物	176,850	繰延税金負債	3,618
構築物	0	退職給付引当金	30,889
車両運搬具	0	役員退職慰労引当金	5,324
器具備品	3,957	資産除去債務	6,880
土地	289,500	<b>負債合計</b>	<b>749,122</b>
<b>無形固定資産</b>	<b>1,042</b>	<b>純資産の部</b>	
商標権	276	<b>株主資本</b>	<b>432,321</b>
ソフトウェア	765	資本金	874,048
投資その他の資産	75,940	資本剰余金	187,344
投資有価証券	39,227	資本準備金	187,344
関係会社株式	0	<b>利益剰余金</b>	<b>△628,807</b>
出資金	30	利益準備金	69,000
関係会社長期貸付金	150,000	その他利益剰余金	△ 697,807
破産更生債権等	22,638	繰越利益剰余金	△ 697,807
長期前払費用	3,211	<b>自己株式</b>	<b>△ 264</b>
差入保証金	33,471	評価・換算差額等	10,443
貸倒引当金	△ 172,638	その他有価証券評価差額金	10,443
<b>資産合計</b>	<b>1,192,960</b>	新株予約権	1,073
		<b>純資産合計</b>	<b>443,837</b>
		<b>負債及び純資産合計</b>	<b>1,192,960</b>

## 損益計算書 (平成24年 4月1日から平成25年 3月31日まで)

(単位：千円)

科 目	金 額	
売上高		1,197,267
売上原価		597,498
売上総利益		599,769
販売費及び一般管理費		735,595
営業損失		135,826
営業外収益		
受取利息	1,066	
貸貸収入	12,839	
為替差益	1,592	
その他	7,336	22,835
営業外費用		
支払利息	8,979	
売上割引	330	
賃貸原価	12,640	
支払手数料	2,000	
株式交付費	4,200	
社債発行費	15,358	
その他	3,279	46,789
経常損失		159,781
特別損失		
減損損失	16,915	16,915
税引前当期純損失		176,696
法人税、住民税及び事業税	8,419	8,419
当期純損失		185,115

## 株式の状況 (平成25年3月31日現在)

- ①発行可能株式総数 20,000,000株  
 ②発行済株式の総数 10,713,130株  
 (自己株式1,650株を除く。)

- ③株主数 707名  
 ④大株主

株主名	持株数	持株比率
大阪証券金融株式会社	1,661 <small>千株</small>	15.50 %
株式会社大倉商事	725 <small>千株</small>	6.76 %
大武浩幸	690 <small>千株</small>	6.44 %
大脇功嗣	379 <small>千株</small>	3.54 %
株式会社 Flag Star Partners	300 <small>千株</small>	2.80 %
ドリーム5号投資事業有限責任組合	261 <small>千株</small>	2.43 %
ジャパンエコシステムズ株式会社	258 <small>千株</small>	2.40 %
五洋インテックス取引先持株会	236 <small>千株</small>	2.21 %
マネックス証券株式会社	195 <small>千株</small>	1.82 %
株式会社SBI証券	182 <small>千株</small>	1.69 %

(注)持株比率につきましては、自己株式(1,650株)を控除して算出しております。

## 貸借対照表関係注記

1. 有形固定資産の減価償却累計額 858,094千円  
 2. 関係会社に対する短期金銭債権 26,290千円  
 3. 担保資産及び担保付債務  
 担保に供されている資産は次のとおりであります。

建物	173,680千円
土地	289,500千円
定期預金	30,100千円
投資有価証券	39,216千円
計	532,496千円

担保付債務は次のとおりであります。

短期借入金	299,754千円
一年内返済長期借入金	57,792千円
長期借入金	141,000千円
計	498,546千円

4. 期末日満期手形の会計処理については、手形交換日をもって決済処理しております。なお、事業年度末日が金融機関の休日であったため、次の期末日満期手形が、期末残高に含まれております。

受取手形	1,796千円
支払手形	234千円

## 損益計算書関係注記

1. 関係会社との取引高 営業取引 57,133千円  
 営業取引以外の取引高 14,339千円

2. 減損損失  
 当事業年度において、当社は以下の資産グループについて減損損失を計上しました。

用途	種類	場所	減損損失(千円)
事業用資産	のれん等	愛知県小牧市	16,915

当社は、他の資産又は資産グループのキャッシュ・フローから概ね独立したキャッシュ・フローを生み出す単位として、資産を事業用資産と賃貸資産にグルーピングしております。当事業年度において、これら資産グループについて営業活動から生ずる損益が継続してマイナスであることから、帳簿価額を回収可能価額まで減額し、当該減少額を減損損失として特別損失に計上しました。

その内訳は、のれん14,666千円、ソフトウェア1,960千円、器具備品288千円であります。

なお、当資産グループの回収可能価額は、正味売却価額により測定しております。

## ■ 会社の概況 (平成25年3月31日現在)

商号	五洋インテックス株式会社
英文社名	GOYO INTEX CO., LTD.
本社	愛知県小牧市小木五丁目411番地
設立年月日	昭和54年3月30日
資本金	8億7,404万8,520円
決算期	3月31日

### 主要な事業内容

インテリアファブリックス、カーテン生地及び縫製品の販売

### 従業員の状況

従業員数	前期末比増減	平均年齢	平均勤続年数
51名	5名減	41.2才	5.2年

(注) 上記の従業員数には、使用人兼務役員2名、臨時従業員24名及び業務委託販売員2名は含んでおりません。

## ■ 取締役及び監査役 (平成25年6月27日現在)

地位	氏名	担当及び重要な兼職の状況
代表取締役会長	福田 富昭	フェニックスビジネス株式会社会長
代表取締役社長	大脇 功嗣	株式会社イフ代表取締役社長
取締役	久保 真二	営業本部長 株式会社イフ取締役
取締役	小林 光博	管理部長(兼)環境事業部長
常勤監査役	井上 堯夫	株式会社イフ監査役
監査役	谷口 優	弁護士
監査役	大島 克己	公認会計士

(注) 1. 監査役谷口優及び大島克己は社外監査役であります。なお、谷口優は大阪証券取引所が指定を義務付ける一般株主と利益相反が生じるおそれのない独立役員であります。

2. 監査役大島克己は、公認会計士及び税理士の資格を有しており、財務及び会計に関する相当程度の知見を有するものであります。

## ■ 事業所

本社 愛知県小牧市小木5-411

### 物流

広巾センター	愛知県小牧市小木5-332-1
商品センター	愛知県小牧市下小針中島1-170-1
カットセンター	愛知県小牧市小木5-413-1

### 営業所

札幌営業所	札幌市中央区大通西14-1-13 北日本南大通ビル6F 607号
東京支店	東京都品川区西五反田7-13-5 DK五反田8階
名古屋営業所	愛知県小牧市小木5-411
大阪支店	大阪市中央区南船場1-13-27 アイカビル8階
広島営業所	広島市中区本川町2-5-23 田室ビル3 1階101号
福岡営業所	福岡市博多区博多駅前3-9-14 フォロ博多6階

## ■ 関連会社

### 株式会社イフ

#### 店舗

イフ浜松店	浜松市中区伝馬町312-22 第二金井屋ビル1階
イフ春日井店	愛知県春日井市東野町3-12-19
イフ富山店	富山市二口町1-9-2 アールビル1階



機能性を活かしたホームユースをテーマ  
に開発したカーテンブランド



## nya nordiska

卓越したコンテンポラリーデザインと先進の技術で、世界的に  
高い評価を受けている、世界最高峰のファブリックブランド



世界の最新トレンドを常に意識し、斬新なインテリアファッション  
ブランドを追求してきた当社の代表的なブランド



## 株主メモ

- ・ 決 算 期 3月31日
- ・ 定時株主総会 6月
- ・ 配 当 金 受 領 期末配当金 毎年3月31日  
株 主 確 定 日 中間配当を行う場合は毎年9月30日
- ・ 公 告 の 方 法 電子公告により当社ホームページ  
(<http://www.goyointex.co.jp/>)に掲載  
いたします。  
ただし、やむを得ない事由により電子  
公告によることができない場合は、日  
本経済新聞に掲載いたします。
- ・ 株主名簿管理人 三菱UFJ信託銀行株式会社  
特別口座の口座管理機関
- ・ 同 連 絡 先 〒137-8081 東京都江東区東砂七丁目  
10番11号  
三菱UFJ信託銀行株式会社証券代行部  
電話 0120-232-711(通話料無料)

### (ご注意)

1. 株主様の住所変更、買取請求その他各種お手続きにつきましては、原則、口座を開設されている口座管理機関（証券会社等）で承ることとなっております。口座を開設されている証券会社等にお問合せください。株主名簿管理人（三菱UFJ信託銀行）ではお取扱いできませんのでご注意ください。
2. 特別口座に記録された株式に関する各種お手続きにつきましては、三菱UFJ信託銀行が口座管理機関となっておりますので、上記特別口座の口座管理機関（三菱UFJ信託銀行）にお問合せください。なお、三菱UFJ信託銀行全国各支店にてもお取次ぎいたします。

## 五洋インテックス株式会社

〒485-0058 愛知県小牧市小木五丁目411番地

GOYO INTEX CO.,LTD.

5-411 Koki, Komaki City, Aichi Prefecture 485-0058, Japan