



GOYO INTEX

---

ANNUAL REPORT 2009

## 株主の皆様へ

株主の皆様におかれましてはますますご清栄のこととお喜び申し上げます。

平素は格別のご支援、ご高配を賜り心より厚くお礼申し上げます。

ここに当社第32期事業報告書（平成20年4月1日から平成21年3月31日まで）をお届けいたします。

当社は、「生活者の住空間を創造し社会に奉仕する」を社訓とし、業績の向上と社会への貢献に尽力してまいり所存でございます。

今後とも引き続き当社へのご指導とご理解を賜りますようお願い申し上げます。

平成21年6月



代表取締役社長

大 脇 功 嗣

### 営業の概況

当連結会計年度における我が国経済は、米国のサブプライムローン問題に端を発した金融危機の影響を受け、企業収益の減少や雇用環境の悪化、先行き不安による個人消費支出の鈍化など景気は急速に悪化し、かつてない深刻な状況になっています。

当カーテン業界におきましては、平成19年6月の耐震偽装の再発防止を目的とした改正建築基準法施行の影響による混乱は収束したものの、景気の急速な悪化による住宅の買い控えが一層強まるなど、厳しい経営環境で推移いたしました。

このような状況の下、当社グループは商品面におきましては、平成20年4月より新たに、当社グループが扱っております商品よりワンランク上の高級輸入商品で、ヨーロッパでは有名最高級ブランドであります「ニヤノルディスカ」の販売を開始するとともに、平成20年7月にはメインブランドであります「インハウス」見本帳の改訂を実施いたしました。

営業面におきましては、首都圏を中心に得意先への販売活動の取り組みを強化しましたが、前連結会計年度より続いております新設住宅着工総戸数減少の影響、景気悪化の影響を受け、売上高は大幅な減少となりました。

利益面におきましては、販売費及び一般管理費は削減に努め大幅に減少いたしました。営業外費用として資本・業務提携関連費用等が発生いたしました。

小売事業面におきましては、不採算店舗のイフ神戸元町店を平成21年3月に閉鎖いたしました。

以上の結果、当連結会計年度の売上高は前年同期比16.8%減の1,317百万円、営業損失は310百万円（前連結会計年度は289

百万円の営業損失）、経常損失は317百万円（前連結会計年度は284百万円の経常損失）、当期純損失は340百万円（前連結会計年度は349百万円の当期純損失）となりました。

### 今後の経営課題

今後の見通しにつきましては、世界的な景気後退が長期化し設備投資の減少や雇用環境の悪化から、景気回復には時間を要するものと考えられます。

カーテン業界におきましては、カーテン市場に影響を及ぼします新設住宅着工総戸数が減少していることから、依然として厳しい状況が続くものと思われまます。

このような状況の下、当社グループは商品面におきましては、頁の差し替え可能な見本帳仕様であります「インハウス」において、より消費者のニーズに沿うトレンドな商品を追加するなど、市場の動向に迅速に対応してまいります。

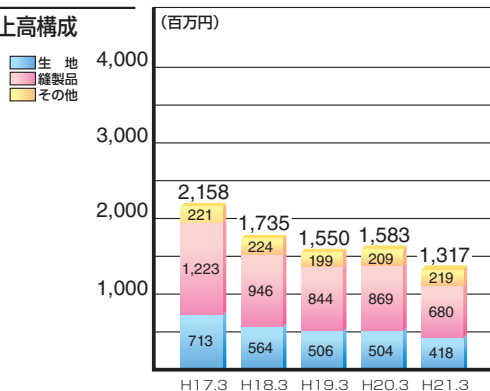
営業面におきましては、取り組み次第で売上高の見込める得意先を中心に営業活動を実施し、営業員1人当たりの売上高増加を図るとともに、見本帳以外の商品の販売にも注力してまいります。

経費面におきましては、本社に受注センターを開設し、これまで各営業所で行っておりました受注業務を集約し、合理化及び人件費の大幅削減を図るとともに、営業所及びショールームの一部について移転又は廃止することによる賃借料の削減、さらに広告宣伝費、旅費及び交通費等の販売費及び一般管理費を削減するなど経費全般の圧縮に努めます。

株主の皆様におかれましては、今後ともより一層のご支援ご鞭撻を賜りますようお願い申し上げます。

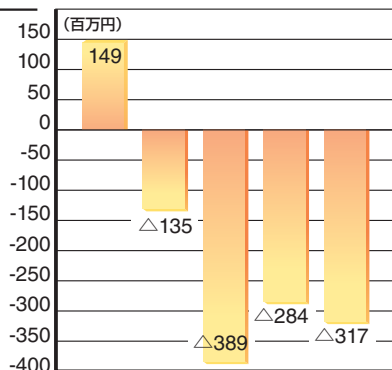
## 業績の推移 (連結)

### 品目別売上高構成



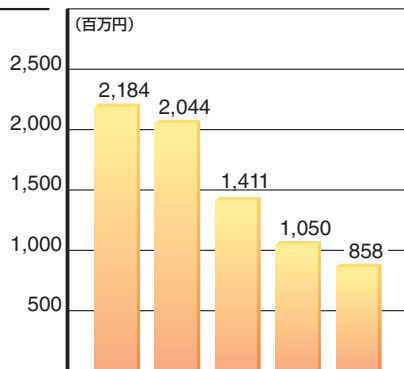
H17.3 H18.3 H19.3 H20.3 H21.3

### 経常利益



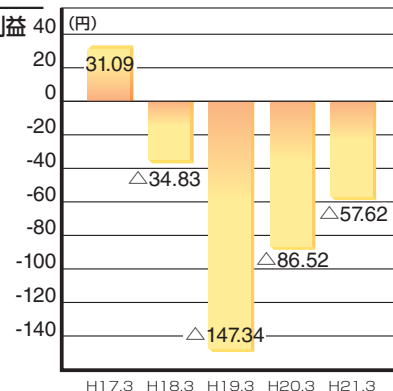
H17.3 H18.3 H19.3 H20.3 H21.3

### 純資産



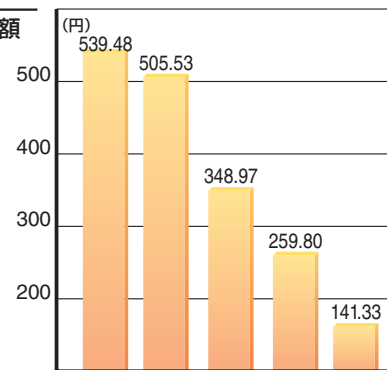
H17.3 H18.3 H19.3 H20.3 H21.3

### 1株当たり当期純利益



H17.3 H18.3 H19.3 H20.3 H21.3

### 1株当たり純資産額



H17.3 H18.3 H19.3 H20.3 H21.3

## ■ 連結貸借対照表 (平成21年3月31日現在)

(単位：千円)

資産の部		負債の部	
科 目	金 額	科 目	金 額
<b>流動資産</b>	<b>727,191</b>	<b>流動負債</b>	<b>462,363</b>
現金及び預金	165,374	支払手形及び買掛金	108,758
受取手形及び売掛金	223,812	短期借入金	290,000
たな卸資産	323,668	一年内返済長期借入金	7,992
その他	15,379	未払法人税等	12,916
貸倒引当金	△ 1,043	未払消費税等	1,778
		賞与引当金	2,170
		その他	38,748
<b>固定資産</b>	<b>701,992</b>	<b>固定負債</b>	<b>108,466</b>
<b>有形固定資産</b>	<b>532,976</b>	長期借入金	71,842
建物及び構築物	243,475	繰延税金負債	2,129
土地	289,500	退職給付引当金	23,771
その他	0	役員退職慰労引当金	5,324
投資その他の資産	169,016	その他	5,400
投資有価証券	36,537	<b>負債合計</b>	<b>570,829</b>
差入保証金	113,907	<b>純資産の部</b>	
その他	22,974	<b>株主資本</b>	<b>856,953</b>
貸倒引当金	△ 4,403	資本金	737,407
<b>資産合計</b>	<b>1,429,184</b>	資本剰余金	391,359
		利益剰余金	△ 271,595
		自己株式	△ 217
		評価・換算差額等	1,401
		その他有価証券評価差額金	1,401
		<b>純資産合計</b>	<b>858,354</b>
		<b>負債及び純資産合計</b>	<b>1,429,184</b>

## ■ 連結損益計算書 (平成20年4月1日から平成21年3月31日まで)

(単位：千円)

科 目	金 額	
売上高		1,317,681
売上原価		604,336
売上総利益		713,344
販売費及び一般管理費		1,024,148
営業損失		310,804
営業外収益		
受取利息	748	
為替差益	3,787	
貸入	9,030	
その他	3,287	16,853
営業外費用		
支払利息	5,061	
売上割引	1,483	
貸原価	8,976	
資本・業務提携関連費用	6,543	
デリバティブ評価損	1,399	
その他	136	23,601
経常損失		317,552
特別利益		
投資有価証券売却益	740	
保険積立金解約益	741	
その他	241	1,723
特別損失		
減損損失	3,216	
投資有価証券評価損	1,969	
事務所移転費用	5,496	
会員権売却損	2,000	
その他	168	12,851
税金等調整前当期純損失		328,680
法人税、住民税及び事業税	11,972	11,972
当期純損失		340,652

## 貸借対照表 (平成21年 3月31日現在)

(単位：千円)

資産の部		負債の部	
科 目	金 額	科 目	金 額
<b>流動資産</b>	<b>696,042</b>	<b>流動負債</b>	<b>456,017</b>
現金及び預金	138,769	支払手形	60,817
受取手形	15,891	買掛金	46,817
売掛金	207,493	短期借入金	290,000
商品	304,766	一年内返済長期借入金	7,992
貯蔵品	14,449	未払金	15,185
前渡金	880	未払費用	14,887
前払費用	9,305	未払法人税等	12,030
未収入金	4,080	預り金	1,579
その他	1,276	賞与引当金	2,170
貸倒引当金	△ 869	その他	4,537
<b>固定資産</b>	<b>726,036</b>	<b>固定負債</b>	<b>107,767</b>
<b>有形固定資産</b>	<b>532,976</b>	長期借入金	71,842
建物	243,475	繰延税金負債	2,129
構築物	0	退職給付引当金	23,072
車両運搬具	0	役員退職慰労引当金	5,324
器具備品	0	その他	5,400
土地	289,500	<b>負債合計</b>	<b>563,784</b>
投資その他の資産	193,060	<b>純資産の部</b>	
投資有価証券	36,537	<b>株主資本</b>	<b>856,893</b>
関係会社株式	0	資本金	737,407
出資金	30	資本剰余金	391,359
関係会社長期貸付金	150,000	資本準備金	183,270
長期貸付金	15,000	その他資本剰余金	208,089
破産更生債権等	3,140	<b>利益剰余金</b>	<b>△271,655</b>
長期前払費用	3,541	利益準備金	69,000
差入保証金	113,407	その他利益剰余金	△340,655
貸倒引当金	△128,596	繰越利益剰余金	△340,655
		<b>自己株式</b>	<b>△ 217</b>
		評価・換算差額等	1,401
		その他有価証券評価差額金	1,401
<b>資産合計</b>	<b>1,422,079</b>	<b>純資産合計</b>	<b>858,294</b>
		<b>負債及び純資産合計</b>	<b>1,422,079</b>

## 損益計算書 (平成20年 4月1日から平成21年 3月31日まで)

(単位：千円)

科 目	金 額	
売上高		1,222,538
売上原価		592,198
売上総利益		630,339
販売費及び一般管理費		955,436
営業損失		325,096
営業外収益		
受取利息	1,839	
為替差益	3,787	
賃貸収入	12,402	
その他の他	3,753	21,782
営業外費用		
支払利息	5,061	
売上割引	1,483	
賃貸原価	11,532	
資本・業務提携関連費用	6,543	
デリバティブ評価損	1,399	
その他の他	136	26,157
経常損失		329,471
特別利益		
投資有価証券売却益	740	
貸倒引当金戻入額	11,015	
保険積立金解約益	741	
その他の他	226	12,723
特別損失		
減損損失	3,216	
投資有価証券評価損	1,969	
事務所移転費用	5,496	
会員権売却損	2,000	
その他の他	138	12,820
税引前当期純損失		329,568
法人税、住民税及び事業税	11,086	11,086
当期純損失		340,655

## 貸借対照表関係注記

- |                   |           |
|-------------------|-----------|
| 1. 有形固定資産の減価償却累計額 | 758,310千円 |
| 2. 関係会社に対する短期金銭債権 | 15,624千円  |

## 損益計算書関係注記

- |              |            |          |
|--------------|------------|----------|
| 1. 関係会社との取引高 | 売上高        | 79,317千円 |
|              | 営業取引以外の取引高 | 5,066千円  |

### 2. 減損損失

当事業年度において、当社は以下の資産グループについて減損損失を計上しております。

用途	種類	場所	減損損失(千円)
事業用資産	建物等	愛知県小牧市 東京都新宿区他	3,216
計			3,216

当社は、他の資産又は資産グループのキャッシュ・フローから概ね独立したキャッシュ・フローを生み出す単位として、資産を事業用資産と賃貸資産にグルーピングしております。

(注) 当事業年度において、賃貸資産に該当はありません。

当事業年度において、これら資産グループについて営業活動から生ずる損益が継続してマイナスであることから、帳簿価額を回収可能価額まで減額し当該減少額を減損損失として特別損失に計上いたしました。なお、減損損失の内訳は次のとおりであります。

また、当資産グループの回収可能価額は、不動産鑑定評価額等正味売却価額により測定しております。

種類	金額(千円)
建物	957
構築物	220
器具備品	897
商標権	489
ソフトウェア	548
長期前払費用	103
計	3,216

## 株式の状況 (平成21年3月31日現在)

- |                                |             |
|--------------------------------|-------------|
| ①発行可能株式総数                      | 13,000,000株 |
| ②発行済株式の総数                      | 6,074,150株  |
| ③株主数                           | 539名        |
| ④発行済株式の総数の10分の1以上の数の株式を保有する大株主 |             |

株主名	持株数	出資比率
アイカ工業株式会社	2,030 <small>千株</small>	33.42 %
株式会社大倉商事	1,350 <small>千株</small>	22.22 %

(注) 出資比率につきましては、自己株式(800株)を控除して算出しております。

## ■ 会社の概況 (平成21年3月31日現在)

商号	五洋インテックス株式会社
英文社名	GOYO INTEX CO., LTD.
本社	愛知県小牧市小木五丁目411番地
設立年月日	昭和54年3月30日
資本金	7億3,740万7,500円
決算期	3月31日

### 主要な事業内容

インテリアファブリックス、カーテン生地及び縫製品の販売

### 従業員の状況

従業員数	前期末比増減	平均年齢	平均勤続年数
70名	25名減	34.9才	3.5年

(注) 上記の従業員数には、使用人兼務役員2名及び臨時従業員26名ならびに業務委託販売員6名は含んでおりません。

## ■ 事業所

本社 愛知県小牧市小木5-411

### 物流

カットセンター	愛知県小牧市小木5-413-1
広巾センター	愛知県小牧市小木5-332-1
商品センター	愛知県小牧市下小針中島1-170-1

### 支店

札幌営業所	札幌市中央区大通西13-4-102 パシフィックレジデンス大通公園2階203
さいたま営業所	さいたま市大宮区土手町1-2 JA共済埼玉ビル1階
東京支店	東京都新宿区西新宿3-6-4 東照ビル2階
名古屋営業所	愛知県小牧市小木5-411
大阪支店	大阪市中央区南船場1-13-27 アイカビル8階
広島営業所	広島市中区本川町2-5-23 田室ビル3 1階101号
福岡出張所	福岡市中央区白金1-6-9 WELL'S K&S 107号

## ■ 関連会社

### 株式会社イフ

#### 店舗

イフ浜松店	浜松市中区伝馬町312-22 第二金井屋ビル1階
イフ春日井店	愛知県春日井市東野町3-12-19
イフ富山店	富山市二口町1-9-2 アールビル1階

## ■ 取締役及び監査役 (平成21年6月26日現在)

地位	氏名	担当及び他の法人等の代表状況等
代表取締役社長	大脇功嗣	株式会社イフ代表取締役社長
取締役	久保真二	大阪支店長 株式会社イフ取締役
取締役	前田孝男	商品部長 株式会社イフ取締役
常勤監査役	井上堯夫	
監査役	福本好昭	
監査役	谷口優	


(注) 監査役福本好昭、監査役谷口 優は、会社法第2条第16号に定める社外監査役であります。



## ■ ブランド



ヨーロッパの最新トレンドを反映した、  
革新的で贅沢なブランド




機能性を活かしたホームユースをテーマ  
に開発したカーテンブランド



ヨーロッパ最高級のファブリックブランド

**nya nordiska**

**ARTLINE** 





## 株主メモ

- ・ 決 算 期 3月31日
- ・ 定時株主総会 6月
- ・ 配 当 金 受 領 期末配当金 毎年3月31日  
株 主 確 定 日 中間配当を行う場合は毎年9月30日
- ・ 基 準 日 3月31日
- ・ 公 告 の 方 法 電子公告により当社ホームページ  
(<http://www.goyointex.co.jp/>)に掲載  
いたします。  
ただし、やむを得ない事由により電子  
公告によることができない場合は、日  
本経済新聞に掲載いたします。
- ・ 株主名簿管理人 〒100-0005 東京都千代田区丸の内  
1丁目4番5号  
三菱UFJ信託銀行株式会社
- ・ 同 連 絡 先 〒137-8081 東京都江東区東砂七丁目  
10番11号  
三菱UFJ信託銀行株式会社証券代行部  
電話 0120-232-711(通話料無料)
- ・ 同 取 次 所 三菱UFJ信託銀行株式会社 全国各支店

### (ご注意)

1. 株券電子化に伴い、株主様の住所変更、買取請求その他各種お手続きにつきましては、原則、口座を開設されている口座管理機関(証券会社等)で承ることとなっております。口座を開設されている証券会社等にお問合せください。株主名簿管理人(三菱UFJ信託銀行)ではお取り扱いできませんのでご注意ください。
2. 特別口座に記録された株式に関する各種お手続きにつきましては、三菱UFJ信託銀行が口座管理機関となっておりますので、上記特別口座の口座管理機関(三菱UFJ信託銀行)にお問合せください。なお、三菱UFJ信託銀行全国各支店にてもお取次ぎいたします。

## 五洋インテックス株式会社

〒485-0058 愛知県小牧市小木五丁目411番地

GOYO INTEX CO.,LTD.

5-411 Koki, Komaki City, Aichi Prefecture 485-0058, Japan